

**UCHWAŁA NR XXIV/160/2026  
RADY MIEJSKIEJ W GOLINIE**

z dnia 26 marca 2026 r.

**w sprawie ustalenia gminnego programu przeciwdziałania przemocy domowej i ochrony osób doznających przemocy domowej w Gminie Golina na lata 2026-2030**

Na podstawie art. 18 ust.2 pkt 15 ustawy z dnia 8 marca 1990 r. o samorządzie gminnym (Dz. U. z 2025 r. poz. 1153 ze zm.) oraz art.6 ust. 2 pkt 1 ustawy z dnia 29 lipca 2005 r. o przeciwdziałaniu przemocy domowej (Dz. U. z 2024 r. poz. 1673 ze zm.) **Rada Miejska w Golinie uchwala, co następuje:**

**§ 1.** Uchwala się gminny program przeciwdziałania przemocy domowej i ochrony osób doznających przemocy domowej w Gminie Golina na lata 2026 - 2030, który stanowi załącznik do niniejszej uchwały.

**§ 2.** Wykonanie uchwały powierza się Burmistrzowi Golicy.

**§ 3.** Uchwała wchodzi w życie z dniem podjęcia.

Przewodnicząca Rady  
Miejskiej

**Urszula Furmaniak**

**GMINNY PROGRAM PRZECIWDZIAŁANIA  
PRZEMOCY DOMOWEJ**

**ORAZ OCHRONY OSÓB DOZNAJĄCYCH  
PRZEMOCY DOMOWEJ W GMINIE GOLINA  
NA LATA 2026 - 2030**

**Golina, 2026 r.**

Spis treści	
Wprowadzenie.....	3
ROZDZIAŁ I CZĘŚĆ OGÓLNA .....	5
1. Podstawy prawne przeciwdziałania zjawisku przemocy domowej.....	5
2. Charakterystyka zjawiska przemocy domowej .....	6
2.1 Definicje przemocy. ....	6
2.2 Formy przemocy.....	6
ROZDZIAŁ II CZĘĆ DIAGNOSTYCZNA .....	8
1. Podstawowe informacje o Gminie Golina .....	8
2. Diagnoza zjawiska przemocy domowej na terenie gminy Golina .....	9
ROZDZIAŁ III CZĘŚĆ PROGRAMOWA.....	24
1. Założenia programowe.....	24
2. Adresaci programu.....	25
3. Miejsce realizacji programu. ....	25
4. Realizatorzy programu.....	26
5. Cel główny i cele szczegółowe programu, wskaźniki i kierunki działań. ....	26
ROZDZIAŁ IV MONITOROWANIE, SPRAWOZDAWCZOŚĆ I ŚRODKI FINANSOWE NA REALIZACJĘ PROGRAMU.....	31
1. Monitoring i ewaluacja programu. ....	31
2. Sprawozdawczość.....	31
3. Finansowanie programu.....	32
4. Podsumowanie .....	32
SPIS TABEL.....	33
SPIS WYKRESÓW.....	33

## Wprowadzenie

W roku 2025 minęło dwadzieścia lat od uchwalenia ustawy o przeciwdziałaniu przemocy w rodzinie. Trzeba podkreślić, iż akt ten był kilkakrotnie nowelizowany. Dużą zmianą systemową była nowelizacja z 2023 roku. Wprowadzone wówczas zmiany dotyczą wielu aspektów poczynając od zmiany nazewnictwa (przemoc w rodzinie zamieniono na przemoc domowa), poprzez zmianę samej definicji przemocy i wprowadzenie definicji osoby doznającej przemocy i osoby stosującej przemoc domową, aż po nadanie nowych uprawnień zespołom interdyscyplinarnym, przede wszystkim zaś rozbudowę konstrukcji środków chroniący osoby doznające przemocy domowej. Od tego momentu został rozszerzony zakres przedmiotowy i podmiotowy przemocy domowej.

Zjawisko przemocy domowej rozszerzono o przemoc ekonomiczną i cyberprzemoc. Zmiany terminologii uwzględnione w nowelizacji ustawy służą nie tylko przeciwdziałaniu stygmatyzacji rodziny, ale też poszerzają grupy osób podlegających ochronie prawnej. Stąd też „ofiary przemocy w rodzinie” oraz „osoby dotknięte przemocą”, zostały określone w znowelizowanych przepisach jako „osoby doznające przemocy domowej”. Ważne jest, iż nowelizacja ustawy umożliwia objęcie stosowną ochroną prawną byłych małżonków, między którymi dochodzić może do przemocy oraz osób żyjących w związkach nieformalnych. Istotną zmianą jest rozszerzenie definicji osoby doznającej przemocy m.in. o dzieci, które są świadkami przemocy domowej. Przez pojęcie „świadek przemocy domowej” rozumie się nie tylko osobę, która widziała akt przemocy, ale ma wiedzę na ten temat. Zrezygnowano również z określenia „sprawca przemocy” na rzecz „osoba stosująca przemoc”. Wprowadzone zostały całkowicie nowe rozwiązania prawne dotyczące „Procedury Niebieskiej Karty”. Nie zmieniły się podstawowe założenia dotyczące istoty przeciwdziałania przemocy domowej na płaszczyźnie gminy. Zgodnie z nowymi przepisami gmina podejmuje nadal działania na rzecz przeciwdziałania przemocy w szczególności w ramach pracy w zespole interdyscyplinarnym.

Przemoc domowa nie jest problemem indywidualnym, lecz społecznym. Może ona być zarówno skutkiem, jak i przyczyną dysfunkcji w rodzinie i bez wątpienia należy ją zakwalifikować do kategorii zachowań negatywnych o dużej szkodliwości społecznej. Przemoc domowa może być przyczyną poważnych szkód osobistych, społecznych i zdrowotnych. Zjawisko to ze względu na swoją złożoność, zasługuje na miano problemu interdyscyplinarnego i wymaga ciągłej współpracy wielu instytucji i organizacji pośrednio lub bezpośrednio związanych z problematyką przemocy domowej.

Mówiąc o przemocy należy pamiętać, iż jest ona zjawiskiem występującym powszechnie w naszym społeczeństwie, jest ona obecna w codziennym życiu. Zjawisko przemocy dotyczące społeczność lokalną jest ściśle powiązane z innymi obszarami problemów społecznych, dlatego ich rozwiązywanie powinno być wspólnym interesem uzupełniających się działań specjalistów, instytucji i organizacji, m.in. placówek oświatowych, opiekuńczo - wychowawczych, służby zdrowia, pomocy społecznej, instytucji porządku publicznego, organizacji pozarządowych. Każde z nich ma do czynienia z innym aspektem zjawiska i tylko zintegrowanie wszelkich zasobów jednostek i organizacji daje szansę stworzenia jednolitej strategii wsparcia oraz zdecydowanego podniesienia skuteczności udzielanej pomocy.

Tworzenie zintegrowanego systemu działań mających na celu ochronę osób przed zjawiskiem przemocy domowej wynika wprost z art. 6 ust. 2 pkt 1 ustawy z dnia 29 lipca 2005 roku o przeciwdziałaniu przemoc domowej. Przepis ten nakłada na gminy obowiązek tworzenia systemu przeciwdziałania przemoc domowej. Głównym jego zadaniem jest wyznaczenie obszarów działań z zakresu profilaktyki przemoc oraz zwiększenia skuteczności pomocy osobom doznającym, jak i stosującym przemoc. Istotnym zadaniem programu jest również zwrócenie uwagi opinii publicznej na zjawisko przemoc domowej, jak i profesjonalizacja działań służb odpowiedzialnych za pracę z osobami doznającymi przemoc, jak i stosującymi przemoc.

W opracowaniu przedmiotowego Programu uwzględniono zmiany ujęte w znowelizowanej ustawie o przeciwdziałaniu przemoc domowej oraz dokonano oceny i analizy aktualnego zjawiska, jak również podejmowanych działań w zakresie przeciwdziałania przemoc domowej na terenie Gminy Golina. Niniejszy Program zawiera zadania do realizacji dla wszystkich organizacji, jednostek i instytucji działających na terenie gminy Golina.

## ROZDZIAŁ I CZĘŚĆ OGÓLNA

### 1. Podstawy prawne przeciwdziałania zjawisku przemocy domowej

Podstawowym aktem prawnym regulującym działania w zakresie przeciwdziałania przemocy domowej jest ustawa z dnia 29 lipca 2005 roku o przeciwdziałaniu przemocy domowej (Dz. U. z 2024 poz. 1673 ze zm.), dalej także „ustawa”. Ustawa określa:

- 1) zadania w zakresie przeciwdziałania przemocy domowej,
- 2) zasady postępowania wobec osób doznających przemocy domowej,
- 3) zasady postępowania wobec osób stosujących przemoc domową.

Przepisy ustawy stosuje się także w przypadku zagrożenia przemocą domową oraz w przypadku podejrzenia stosowania przemocy domowej.

W niniejszym Programie uwzględniono także podstawowe akty prawne, które współtworzą charakterystyczny system przeciwdziałania przemocy domowej:

1. Konstytucja Rzeczypospolitej Polskiej z dnia 2 kwietnia 1997 r. (Dz. U z 1997 r., nr 78, poz. 483 z późn. zm.),
2. Ustawa z dnia 12 marca 2004 r. o pomocy społecznej (Dz. U z 2025 r., poz. 1214z późn. zm.),
3. Ustawa z dnia 9 czerwca 2011 r. o wspieraniu rodziny i systemie pieczy zastępczej (Dz. U z 2025 r., poz. 49 z późn.zm.),
4. Ustawa z dnia 6 czerwca 1997 r. Kodeks karny (Dz.U z 2025 r., poz. 383 z późn.zm.)
5. Ustawa z dnia 6 czerwca 1997 r. Kodeks postępowania karnego (Dz. U z 2025 r., poz.46 z późn. zm.),
6. Ustawa z dnia 25 lutego 1964 r. Kodeks rodzinny i opiekuńczy (Dz. U z 2026 r., poz. 236),
7. Ustawa z dnia 17 listopada 1964 r. Kodeks postępowania cywilnego (Dz. U z 2024 r., poz. 1568ze zm.),
8. Ustawa z dnia 26 października 1982 r. o wychowaniu w trzeźwości i przeciwdziałaniu alkoholizmowi (Dz. U z 2023 r., poz. 2151ze zm.),
9. Ustawa z dnia 29 lipca 2005 r. o przeciwdziałaniu narkomanii (Dz. U z 2023 r., poz. 1939 z późn.zm.),
10. Ustawa z dnia 6 kwietnia 1990 r. o Policji (Dz. U z 2025 r., poz. 636 ze zm.)

## 2. Charakterystyka zjawiska przemocy domowej

### 2.1 Definicje przemocy.

Przemoc jest zjawiskiem powszechnie spotykanym w życiu społecznym i opisywanym od dawna w literaturze, istnieje wiele różnych jej definicji. W literaturze tematu wymieniane są cztery terminy najczęściej używane w odniesieniu do aktów przemocy: agresja”, „przemoc”, „przymus” oraz „przemoc o charakterze przestępczym”. Przemoc domowa to „zamierzone i wykorzystujące przewagę sił działanie skierowane przeciw członkowi rodziny, które narusza prawa i dobra osobiste, powodując cierpienie i szkody.<sup>1</sup>

Ustawa o przeciwdziałaniu przemocy domowej definiuje ją jako jednorazowe albo powtarzające się umyślne działanie lub zaniechanie, wykorzystujące przewagę fizyczną, psychiczną lub ekonomiczną, naruszające prawa lub dobra osobiste osoby doznającej przemocy domowej, w szczególności:

- a) narażające tę osobę na niebezpieczeństwo utraty życia, zdrowia lub mienia,
- b) naruszające jej godność, nietykalność cielesną lub wolność, w tym seksualną,
- c) powodujące szkody na jej zdrowiu fizycznym lub psychicznym, wywołujące u tej osoby cierpienie lub krzywdę,
- d) ograniczające lub pozbawiające tę osobę dostępu do środków finansowych lub możliwość podjęcia pracy lub uzyskania samodzielności finansowej,
- e) istotnie naruszające prywatność tej osoby lub wzbudzające w niej poczucie zagrożenia, poniżenia lub udręczenia, w tym podejmowane za pomocą środków komunikacji elektronicznej.

O przemocy domowej mówimy zatem, kiedy występują łącznie cztery czynniki: czyn jest intencjonalny (zamierzony-intencją jest wyrządzenie krzywdy), naruszający prawa i dobra osobiste osoby, powodując u niej cierpienie oraz kiedy wykorzystywana jest przewaga sił.

### 2.2 Formy przemocy

W literaturze spotkać można różnorakie klasyfikacje przemocy. Najczęściej wyróżnia się przemoc: fizyczną, psychiczną, seksualną, ekonomiczną oraz polegającą na zaniedbaniu.

**Przemoc fizyczna** – jest to zachowanie, którego celem jest stosowanie siły fizycznej w celu zranienia lub zniszczenia osób lub przedmiotów, (...) prowadzi do obrażeń cielesnych i zagraża

---

<sup>1</sup> A. Nowakowska, *Dziecko – ofiara domowej przemocy*, (w:) *Patologie naszych czasów*, red. A. Drążek, E. Drążek, Białystok 2007, s.22

wolności osobistej.<sup>2</sup> Przemoc fizyczna to między innymi: popychanie, odpychanie, obezwładnianie, przytrzymywanie, policzkowanie, szczypanie, kopanie, gryzienie, duszenie, bicie, parzenie, polewanie substancjami żrącymi, użycie broni, porzucanie w niebezpiecznej okolicy;

**Przemoc psychiczna** – to nieuchwytna forma złego traktowania, która nie pozostawia na ciele ofiary widocznych śladów, trudna do udowodnienia, gdyż nie jest mierzalna. Przemoc psychiczna to słowne lub niewerbalne groźby użycia przemocy wobec osoby, które przejawiają się m.in. w: zastraszaniu, poniżaniu, ubliżaniu, szantażowaniu, wyśmiewaniu poglądów, religii, pochodzenia, narzucaniu własnych poglądów, karaniu przez odmowę uczuć, zainteresowania, szacunku, wmawianiu choroby psychicznej, izolacji społecznej (kontrolowanie i ograniczanie kontaktów z innymi osobami), wyzywaniu, upokarzaniu, zawstydzaniu, stosowaniu gróźb itp.<sup>3</sup>

**Przemoc seksualna** – to drastyczna forma przemocy w stosunku do osoby (...), polega na zmuszaniu osoby do aktywności seksualnej wbrew jej woli, kontynuowaniu aktywności seksualnej, gdy osoba nie jest w pełni tego świadoma, bez pytania o jej zgodę lub gdy ta obawia się odmówić.<sup>4</sup> Przemoc seksualna to wymuszanie niechcianych zachowań w celu zaspokojenia potrzeb seksualnych sprawcy, np. wymuszanie nieakceptowanych pieszczot i praktyk seksualnych, sadystyczne formy współżycia seksualnego, wymuszanie pożycia seksualnego, demonstrowanie zazdrości, krytyka zachowań seksualnych;

**Przemoc ekonomiczna** – Przemoc ekonomiczna wiąże się celowym niszczeniem czyjejś własności, pozbawianiem środków lub stwarzaniem warunków, w których nie są zaspokajane niezbędne dla przeżycia potrzeby. Przykłady przemocy ekonomicznej: zakazywanie lub utrudnianie partnerce podjęcia lub wykonywania pracy; wydzielanie nawet małej ilości pieniędzy lub domaganie się przedstawiania paragonów za to, co zostało kupione w czasie codziennych zakupów; wydzielanie pieniędzy na potrzeby rodziny warunkowo; dysponowanie wspólnymi pieniędzmi bez konsultacji z partnerką; korzystanie z karty płatniczej, kredytowej czy debetowej partnerki bez konsultacji z nią; odmowa pójścia do pracy lub łożenia na utrzymanie rodziny; niealimentacja.

**zaniedbanie** - obejmuje celowe niewykonywanie niezbędnych czynności opiekuńczych i wychowawczych wobec osoby podlegającej opiece przez osobę do tego zobowiązaną (np.

---

<sup>2</sup> K. Browne, M. Herbert, Zapobieganie przemocy w rodzinie, PARPA, Warszawa 1999, s. 21.

<sup>3</sup> A. Bojkowska, Wybrane przestępstwa związane z problematyką przemocy w rodzinie, [w:] E. Kowalewska-Borys, Problematyka przemocy w rodzinie, Wyd. Difin SA, Warszawa 2012, s. 43.

<sup>4</sup> 2 J. Cichla, Dynamika i uwarunkowania przemian psychospołecznego funkcjonowania kobiet – ofiar przemocy domowej – w trakcie procesu terapeutycznego, Wyd. PWSZ Głogów, 2015r., s.56.

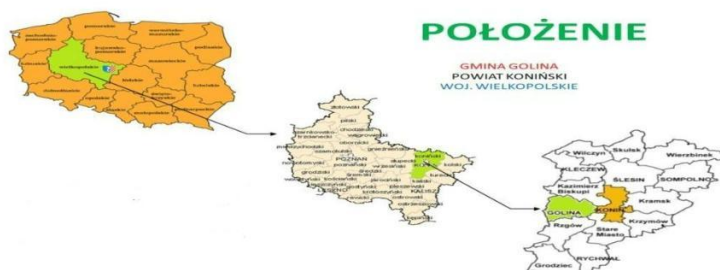
z racji władzy rodzicielskiej). Może przyjmować formę przemocy fizycznej(niesprawowanie opieki nad osobą tego wymagającą), przemocy psychicznej (nieokazywanie uczuć, lekceważenie emocjonalne). Wśród zaniedbań można wymienić: niezapewnienie adekwatnego ubioru, niedożywienie, brak dbałości o higienę osobistą osoby zależnej, niezapewnienie opieki zdrowotnej, brak zapewnienia potrzeb edukacyjnych, brak zainteresowania ze strony rodziców /opiekunów;

**cyberprzemoc** – to zjawisko które ewoluowało wraz z rozwojem nowoczesnych technologii i dostępem do Internetu. Zjawisko cyberprzemocy definiuje się jako przemoc z użyciem technologii informacyjnych i komunikacyjnych.<sup>5</sup> Ten rodzaj przemocy z użyciem nowoczesnych technologii to m.in.: wysyłanie obraźliwych wiadomości, założenie komuś fałszywego konta na portalu społecznościowym, ośmieszanie na forach internetowych, groźby, upublicznianie upokarzających zdjęć lub filmów, szantażowanie, ujawnianie cudzych sekretów, wykluczenie z grona znajomych, celowe ignorowanie czyjejś działalności w sieci.

## ROZDZIAŁ II CZĘĆ DIAGNOSTYCZNA

### 1. Podstawowe informacje o Gminie Golina

Współczesna Golina to małe miasteczko położone między Koninem a Słupcą, na skraju Pojezierza Kujawskiego i Doliny Konińskiej. Gmina położona jest we wschodniej części województwa wielkopolskiego oraz zachodniej części powiatu konińskiego. Od północy graniczy z gminą Kazimierz Biskupi, od południa z gminami: Rzgów i Stare Miasto, od zachodu z gminami Słupca i Łądek, natomiast od wschodu z miastem Konin.



Rysunek 1 Położenie gminy Golina

Źródło: Raport o stanie gminy Golina za rok 2023, [bip.golina.pl](http://bip.golina.pl) (dostęp: 14.08.2025).

<sup>5</sup> K. Stanek, Praca socjalna z osobą lub rodziną z problemem przemocy, Centrum Rozwoju zasobów ludzkich, Warszawa 2014, s. 38.

Gmina podzielona jest na 18 sołectw: Adamów, Barbarka, Bobrowo, Brzeźniak, Chrusty, Głodowo, Golina Kolonia, Kawnice, Kolno, Kraśnica, Lubiecz, Myślubórz, Przyjma, Radolina, Rosocha, Sługocinek, Spławie oraz Węglew. Powierzchnia gminy wynosi 99 km<sup>2</sup>. Gmina ma charakter rolniczy 73,8% gruntów stanowią użytki rolne. Gminę Golina na dzień 31.12.2025 r. na stałe zamieszkiwało 12 310 mieszkańców, w tym kobiet: 6209; mężczyzn: 6101.

## 2. Diagnoza zjawiska przemocy domowej na terenie gminy Golina

Zdiagnozowanie przemocy jest trudne, gdyż przemoc domowa jest problemem złożonym, o którym trudno się rozmawia. Istniejące statystyki pozwalają oszacować przybliżone rozmiary tego zjawiska, gdyż nie wszystkie przypadki przemocy są ujawniane. Diagnoza zjawiska przemocy w gminie Golina oraz analiza zjawiska przemocy w ramach programu została przeprowadzona w oparciu o materiały własne (sprawozdaniach Gminnego Zespołu Interdyscyplinarnego w Golinie z realizacji zadań w zakresie przeciwdziałania przemocy, ankietach przeprowadzonych w 2025 roku wśród dzieci i młodzieży na terenie szkół podstawowych (100 ankiet), ankietach przeprowadzonych wśród dorosłych mieszkańców gminy Golina (113 ankiet); dane statystyczne uzyskane od podmiotów działających w zakresie przeciwdziałania przemocy domowej, wyniki badań zjawiska przemocy z poziomu krajowego. Wszczęcie procedury „Niebieskie Karty” następuje poprzez wypełnienie formularza „Niebieska Karta A” przez przedstawiciela ośrodka pomocy społecznej, gminnej komisji rozwiązywania problemów alkoholowych, Policji, oświaty lub ochrony zdrowia. Poniższa tabela określa liczbę założonych Niebieskich Kart w latach 2020-2025 wraz z informacją kto je zakładał.

*Tabela 1 Liczba nowych NK w latach 2021-2025*

	2021	2022	2023	2024	2025
Policja	13	11	11	15	20
Oświata				1	
OPS				1	
Gminna Komisja rozwiązywania problemów alkoholowych					
Ochrona zdrowia					
razem	13	11	11	17	20

Źródło: opracowanie własne na podstawie danych ZI w Golinie

Z analizy działalności Gminnego Zespołu Interdyscyplinarnego ds. Przeciwdziałania Przemocy

Domowej w Golinie w latach 2021 – 2025 zaobserwować można, iż na terenie Gminy Golina problem zdiagnozowanej przemocy zwiększył się wraz ze zmianą ustawy o przeciwdziałaniu przemocy domowej. Warto zauważyć, że w 2024 roku i 2025 wzrosła liczba formularzy „Niebieska Karta – A” przekazanych do Zespołu Interdyscyplinarnego względem lat poprzednich (2021-13;2022 - 11, 2023 - 11, 2024 - 17). W 2021 roku wszczęto 13 procedur, natomiast w 2025 roku było ich już 20. Na podstawie powyższych danych liczbowych można stwierdzić, że prawie wszystkie Niebieskie Karty zakładane są przez funkcjonariuszy Policji. Wynika z tego, iż to Policja była na pierwszej linii w kontakcie z osobami potrzebującymi wsparcia. Oczywiście ma to związek bezpośrednio z podejmowanymi interwencjami w miejscu zamieszkania. Gminna Komisja Rozwiązywania Problemów Alkoholowych, służba zdrowia na przestrzeni analizowanych lat nie wszczęły żadnej procedury „Niebieskie Karty”. Z powyższych danych wynika, że Policja jest instytucją najbardziej aktywną w identyfikacji problemu przemocy domowej. Widoczny jest brak jest większej aktywności w zakresie rozpoznawania i diagnozowania przypadków stosowania przemocy oraz podejmowania odpowiednich działań (założenie „Niebieskiej Karty”) przez pozostałe uprawnione organy.

*Tabela 2 Liczba nowych NK z podziałem na miejscowości*

Miejscowość	Rok 2021	Rok 2022	Rok 2023	Rok 2024	Rok 2025
Golina		4		4	6
Kol. Golina				1	1
Bobrowo				1	
Głodowo		1		1	
Kawnice		2		1	
Kraśnica		2		1	4
Lubiecz		1			1
Myślibórz	0	0	0	0	0
Przyjma			1		
Radolina		1			
Rosocha		1		2	2

Sługocinek				1	
Spławie	0	0	0	0	0
Węglew				1	5

Źródło: opracowanie własne na podstawie danych ZI w Golinie

Poniższa tabela przedstawia liczbę zakończonych procedur „NK” w latach 2020-2025 z podziałem na powody ich zakończenia.

*Tabela 3 Liczba zakończonych NK z podziałem na powód zakończenia*

Powód zakończenia	2021	2022	2023	2024	2025
Brak zasadności podejmowania działań				1	
Ustanie przemocy	11	9	9	4	12

Źródło: opracowanie własne na podstawie danych ZI w Golinie

*Tabela 4 Formy przemocy w gminie Golina w latach 2021-2025*

Rodzaj przemocy	2021	2022	2023	2024	2025
Psychiczna	20	13	13	12	19
fizyczna	17	13	13	12	13

Źródło: opracowanie własne na podstawie danych ZI w Golinie

Dane dotyczące najczęściej występujących form przemocy we wszystkich procedurach na terenie gminy Golina w latach 2021 -2025 roku przedstawia powyższa tabela. Dominuje przemoc psychiczna i fizyczna.

*Tabela 5 Liczba prowadzonych NK w latach 2021-2025 ,w których osoba doznająca przemocy domowej w jednej procedurze, w innej jest wskazana jako stosująca przemoc domowa*

Procedura NK obustronna	2021	2022	2023	2024	2025
Liczba prowadzonych procedur <i>Niebieskie Karty</i> , w których osoba doznająca przemocy domowej w jednej procedurze wskazana jest, jako osoba stosująca przemoc domową w drugiej procedurze	0	0	0	2	2

Źródło: opracowanie własne na podstawie danych ZI w Golinie

Z analizy rejestrów Zespołu Interdyscyplinarnego ds. Przeciwdziałania Przemocy Domowej w Golinie, dotyczących wszczętych procedur *Niebieskie Karty* przez uprawnione do tego instytucje wynika, iż w roku 2024 oraz 2025 prowadzone były 2 procedury, w których osoba doznająca przemocy domowej w jednej procedurze wskazana była, jako osoba stosująca przemoc domową w innej procedurze. Zespół Interdyscyplinarny ds. Przeciwdziałania Przemocy Domowej w Golinie zaobserwował niepokojące zjawisko, a mianowicie procedura *Niebieskie Karty* próbuje być wykorzystywana do spraw rozwodowych, a w szczególności do rozstrzygnięcia kwestii związanych z opieką nad dziećmi (miejsce pobytu przy jednym z rodziców). Odnosząc się do definicji przemocy, zgodnie z nowelizacją ustawy **przemoc domowa definiowana jest, jako jednorazowe albo powtarzające się umyślne działanie lub zaniechanie, wykorzystujące przewagę fizyczną, psychiczną lub ekonomiczną, naruszające prawa lub dobra osobiste osoby doznającej przemocy domowej[...]** trudne jest rozstrzygnięcie czy do przemocy faktycznie dochodzi. Grupy diagnostyczno – pomocowe muszą pracować i podejmować działania, których celem jest zatrzymanie przemocy, pomimo częstego przypuszczenia, iż procedura *Niebieskie Karty* może być narzędziem wykorzystywanym przy rozstaniu dwojga ludzi.

Na podstawie danych procedur „*Niebieskie Karty*” wynika, że alkohol stanowi zazwyczaj główną przyczynę występowania przemocy w rodzinie. W 2024 r. wszczęto 17 nowych procedur *Niebieskiej Karty*, a kolejnym roku 2025 -20. . Spośród rodzin, gdzie jest procedura NK większość boryka się z problemem alkoholowym. Alkohol osłabia kontrolę nad zachowaniem i zwiększa prawdopodobieństwo reagowania złością i gniewem na trudności. Uzależnienie od alkoholu nie zwalnia z odpowiedzialności za swoje czyny, mimo że osoby stosujące przemoc często wykorzystują fakt bycia nietrzeźwym jako czynnik usprawiedliwiający ich zachowanie. Coraz częściej przyczyną przemocy domowej jest uzależnienie nie tylko od alkoholu, ale także uzależnienie od innych substancji psychoaktywnych. W przypadku wystąpienia uzależnienia u osób stosujących przemoc jest składany wniosek do Gminnej Komisji Rozwiązywania Problemów Alkoholowych w Golinie o objęcie programem leczenia odwykowego.

Intensywność pracy w obszarze przemocy domowej pokazują dane dotyczące liczby utworzonych grup diagnostyczno - pomocowych oraz posiedzeń Zespołu Interdyscyplinarnego. Grup powoływane są do bezpośredniej pracy z osobami i rodzinami doświadczającymi przemocy. Grupa diagnostyczno-pomocowa ma na celu budowanie i realizację planu wsparcia dla konkretnej rodziny. W skład grupy wchodzi przedstawiciele instytucji i służb, posiadający kompetencje do pracy przy rozwiązywaniu specyficznych problemów. Praca w zespołach interdyscyplinarnych i grupach diagnostyczno-pomocowych stwarza możliwość tworzenia

koalicji organizacji i służb o charakterze strategicznym, współdziałania przy prowadzeniu oddziaływań interwencyjnych i pomocowych, uwzględniającego różne perspektywy-psycho logiczną, medyczną, prawną społeczną czy moralną.

Dane szczegółowe dotyczące prac grup oraz ZI w Golinie przedstawiają następujące wartości:

Liczba spotkań grup roboczych/grup diagnostyczno – pomocowych podejmujących działania w ramach procedury „Niebieskiej Karty”:

rok 2021, - 23 spotkania grup

rok 2022, - 45 spotkań grup

rok 2023, - 39 spotkań grup

rok 2024 -66 spotkań grup

rok 2025- 80 spotkań grup.

Liczba posiedzeń Zespołu Interdyscyplinarnego:

rok 2021 - 4 posiedzenia

rok 2022 - 4 posiedzenia

rok 2023 - 5 posiedzeń

rok 2024- 6 posiedzeń

ro 2025- 6 posiedzeń

Na podstawie danych Miejskiego Ośrodka Pomocy Społecznej wynika, iż wiodącymi przesłankami ubiegania się o pomoc społeczną w latach 2021-2024 tak jak i w latach ubiegłych, była trudna sytuacja zdrowotna (długotrwała choroba i niepełnosprawność), bezradność w sprawach opiekuńczo-wychowawczych i prowadzeniu gospodarstwa domowego, bezrobocie oraz ubóstwo. Zwykle w rodzinach, które korzystają ze świadczeń pomocy społecznej często występuje kilka powodów przyznania pomocy. Problem przemocy nie zawsze wiąże się z trudną sytuacją ekonomiczną rodziny. W dużym stopniu dotyka również rodziny o wyższym statusie ekonomicznym i społecznym. Żadna rodzina w roku 2024 nie skorzystała z pomocy społecznej z powodu przemocy domowej.

*Tabela 6 Powody przyznawania świadczeń z pomocy społecznej w latach 2021-2024*

POWÓD WYSTĄPIENIA TRUDNEJ SYTUACJI ŻYCIOWEJ:	LICZBA RODZIN				LICZBA OSÓB W RODZINIE			
	2021	2022	2023	2024	2021	2022	2023	2024
<b>Ubóstwo</b>	156	141	136	124	336	300	292	237
<b>Bezdomność</b>	3	3	5	3	3	3	5	3

<b>Potrzeba ochrony macierzyństwa w tym wielodzietność</b>	<b>10</b>	<b>8</b>	<b>7</b>	<b>3</b>	<b>49</b>	<b>35</b>	<b>37</b>	<b>15</b>
<b>Bezrobocie</b>	<b>76</b>	<b>71</b>	<b>62</b>	<b>50</b>	<b>193</b>	<b>183</b>	<b>166</b>	<b>108</b>
<b>Niepelnosprawność</b>	<b>81</b>	<b>73</b>	<b>74</b>	<b>72</b>	<b>131</b>	<b>113</b>	<b>111</b>	<b>106</b>
<b>Długotrwała lub ciężka choroba</b>	<b>72</b>	<b>49</b>	<b>44</b>	<b>52</b>	<b>109</b>	<b>71</b>	<b>58</b>	<b>72</b>
<b>Bezradność w sprawach opiekuńczo wychowawczych i prowadzenia gospodarstwa domowego</b>	<b>15</b>	<b>16</b>	<b>16</b>	<b>13</b>	<b>53</b>	<b>53</b>	<b>57</b>	<b>61</b>
<b>Przemoc domowa</b>	<b>0</b>	<b>0</b>	<b>0</b>	<b>0</b>	<b>0</b>	<b>0</b>	<b>0</b>	<b>0</b>
<b>Alkoholizm</b>	<b>15</b>	<b>15</b>	<b>13</b>	<b>14</b>	<b>28</b>	<b>27</b>	<b>16</b>	<b>15</b>
<b>Narkomania</b>	<b>2</b>	<b>1</b>	<b>3</b>	<b>2</b>	<b>2</b>	<b>1</b>	<b>3</b>	<b>2</b>
<b>Zdarzenia losowe</b>	<b>1</b>	<b>4</b>	<b>3</b>	<b>1</b>	<b>1</b>	<b>6</b>	<b>3</b>	<b>1</b>

*Źródło: Miejski Ośrodek Pomocy Społecznej w Golinie.*

Osoby korzystające z pomocy społecznej w większości nie posiadają umiejętności przewycięzania trudnych sytuacji życiowych (nie są w stanie ich pokonać, wykorzystując własne uprawnienia, zasoby i możliwości). Utrata zdrowia bądź pracy powoduje poczucie bezradności, brak wiary w siebie i w swoje możliwości, uniemożliwia zaspokojenie podstawowych potrzeb swoich i swoich bliskich. Tego typu sytuacje sprzyjają sięganiu po substancje psychoaktywne (m.in. alkohol, narkotyki), ponadto nieumiejętność radzenia sobie z emocjami powoduje napięcia, które z kolei prowadzą do złości, agresji i przemocy.

Z badań prowadzonych przez Ministerstwo Rodziny i Polityki Społecznej przytoczonych w Krajowym Programie przeciwdziałania przemocy Domowej na lata 2024-2030 wynika, że zwiększa się świadomość Polaków na temat zjawiska przemocy domowej, jak i na temat mechanizmów doznawania przemocy. 85%-90% Polaków identyfikuje różne sytuacje, które świadczą o występowaniu przemocy jako nieakceptowalne, co może świadczyć o coraz większej świadomości społecznej na temat zjawiska przemocy domowej. Nadal jednak około 10% dorosłych osób uznaje różnego rodzaju przemocowe zachowania za normalne.

Ludzie, którzy realnie obserwują przemoc w swoim otoczeniu, boją się reagować lub też nie wiedzą, co powinni zrobić. Z tego względu działania edukacyjne i kampanie społeczne powinny koncentrować się również na świadkach przemocy i na tym, jak należy reagować w sytuacji

bycia świadkiem przemocy.

Co trzeci Polak (32%) przyznaje, że w dzieciństwie doświadczał przemocy fizycznej, a 28% badanych przyznało, że doznawało przemocy psychicznej. Przemocy najczęściej dopuszczali się członkowie najbliższej rodziny: ojciec, matka, rodzeństwo. Zdecydowana większość Polaków (81%) była również świadoma, że dziecko doznaje przemocy również wtedy, gdy widzi przemoc między swoimi rodzicami.

Wśród osób z niepełnosprawnością najczęściej była wskazywana przemoc psychiczna (jej doznawanie zadeklarowało 78,1% osób z niepełnosprawnością biorących udział w badaniu) oraz fizyczna (57,8%). W przypadku osób starszych - przemoc psychiczna (87,3%), fizyczna (43,1%) i ekonomiczna (43,1%). Podobnie w przypadku osób starszych i osób niepełnosprawnych - przemoc psychiczna (70,2%) oraz fizyczna (45,2%) i ekonomiczna (41,1%).

Dane dotyczące lokalnych zagrożeń związanych z przemocą uzyskane zostały w drodze anonimowych badań ankietowych przeprowadzonych w Gminie Golina wśród dwóch grup reprezentujących dwa lokalne środowiska: dorośli mieszkańcy oraz dzieci i młodzież szkolna. Zrozumienie postaw i percepcji przemocy w tych grupach jest kluczowe do wypracowania skutecznych strategii i programów interwencyjnych, które pomogą w walce z tym powszechnym, ale często niedostrzeganym problemem.

W badaniu wzięło udział 113 dorosłych mieszkańców, w tym 76% kobiet oraz 24% mężczyzn. Średnia wieku wynosiła 48 lat.

Istotnym elementem diagnozy zjawisk związanych z przemocą na terenie Gminy jest analiza sytuacji dzieci i młodzieży uczęszczającej do szkół. Uczniowie stanowią grupę szczególnie wrażliwą, a jednocześnie taką, która w największym stopniu doświadcza konsekwencji problemów występujących w środowisku rodzinnym, rówieśniczym i lokalnym. Ich funkcjonowanie może odzwierciedlać zarówno trudności indywidualne, jak i szersze zjawiska społeczne zachodzące w otoczeniu.

Badanie uczniów ma na celu rzetelną identyfikację skali i charakteru problemów związanych z przemocą rówieśniczą, domową oraz cyfrową, a także ustalenie poziomu poczucia bezpieczeństwa w środowisku szkolnym. Uzyskanie wiarygodnych danych wymaga współpracy różnych podmiotów zaangażowanych w proces wychowawczy i opiekuńczy – szkoły, pedagogów, psychologów, rodziców oraz instytucji wspierających rodziny. Dzięki temu możliwe jest właściwe monitorowanie sytuacji dzieci i młodzieży oraz identyfikowanie zarówno pojedynczych zdarzeń, jak i powtarzających się niepokojących tendencji. Uczniowie jako osoby bezpośrednio doświadczające relacji rówieśniczych i funkcjonowania w środowisku

szkolnym, stanowią kluczowe źródło informacji pozwalających rozpoznać problemy społeczne obecne na terenie Gminy. Brak systematycznego badania ich potrzeb i trudności lub ograniczone działania w tym zakresie mogą prowadzić do niepełnej identyfikacji zagrożeń, a w konsekwencji – do niewystarczającej odpowiedzi instytucjonalnej.

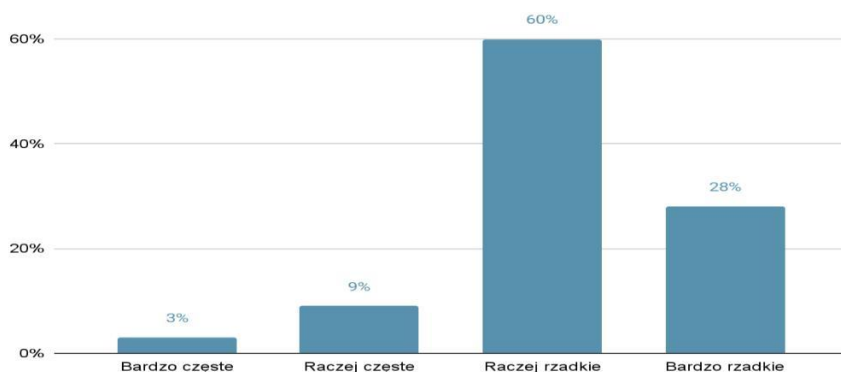
Z tego względu uwzględnienie perspektywy uczniów w diagnozie zjawisk przemocy jest niezbędne do właściwego planowania, realizacji i oceny działań profilaktycznych oraz interwencyjnych.

Według badań przeprowadzonych w 2025 roku z deklaracji badanych mieszkańców gminy Golina wynika, że w zdecydowanej większości rodzin zdarzają się nieporozumienia i konflikty (71%), przy czym w większości dochodzi do nich bardzo rzadko (54%), natomiast w co szóstą (17%) kłótnie wybuchają przynajmniej kilka razy w miesiącu. W ciągu ostatnich siedmiu lat częstotliwość występowania konfliktów w rodzinach w zasadzie się nie zmieniła.

Dom – obok pracy, szkoły oraz ulic poza najbliższą okolicą – jest miejscem, gdzie najwięcej osób doświadczyło przemocy (według deklaracji po 8%). Niewiele mniej ankietowanych przyznało, że padło jej „ofiara” w najbliższej okolicy (7%). Nieco rzadziej ankietowani zetknęli się z agresją w restauracji, kawiarni, na dyskotecę (5%), w środkach komunikacji – pociągu, autobusie, taksówce (5%) lub w innych miejscach (4%)<sup>6</sup>.

Według opinii 88% ankietowanych zjawisko przemocy domowej w ich miejscowości występuje raczej rzadko lub bardzo rzadko. Natomiast pozostałe 12% respondentów uważa, że jest ono raczej częste lub bardzo częste.

Wykres 1 Częstotliwość zjawiska przemocy w opinii mieszkańców



Badani zostali poproszeni o wskazanie rodzaju doświadczanej przemocy. Najczęściej wskazywaną formą przemocy była przemoc psychiczna (np. zastraszanie, wyzywanie, szantażowanie, niszczenie przedmiotów), którą wskazało aż 79% respondentów. 46% respondentów przyznaje, że padali także ofiarą przemocy fizycznej (np. bicie, kopanie, okaleczenie, duszenie), a 13% - przemocy ekonomicznej (np. pozbawianie dostępu do pieniędzy). 8% badanych wskazało, że mają doświadczenie z przemocą seksualną

Z przeprowadzonych badań wynika, że zdecydowana większość respondentów (79%) nie zwróciła się o pomoc do innych osób lub instytucji w związku z doświadczoną przemocą. Jedynie 21% badanych zadeklarowało, że poszukiwało wsparcia. Uzyskane wyniki wskazują na niską skłonność do podejmowania działań pomocowych przez osoby doświadczające przemocy, co może świadczyć o istnieniu barier takich jak strach, wstyd, brak wiedzy o dostępnych formach wsparcia lub obawa przed konsekwencjami ujawnienia przemocy. Dane przedstawiono poniżej.

<i>Twierdzenie</i>	<i>Bardzo często</i>	<i>Czasami</i>	<i>Raczej rzadko</i>	<i>Nigdy</i>
Niepodejmowanie interwencji przez policję, mimo zgłoszenia	19%	28%	40%	13%
Wycofanie zgłoszenia przez osobę zgłaszającą	42%	39%	15%	4%
Umarzanie sprawy przez prokuraturę	26%	45%	22%	7%
Złe warunki i procedury przesłuchiwania poszkodowanych	25%	36%	30%	9%
Orzekanie zbyt łagodnych wyroków	51%	37%	8%	4%
Długotrwałe dochodzenie i postępowanie sądowe	60%	28%	8%	4%

Zdaniem badanych mieszkańców w przeciwdziałaniu przemocy domowej najskuteczniejsze byłoby przede wszystkim zaostrezenie kar dla osób stosujących przemoc (92%). W następnej kolejności respondenci wskazywali na edukację społeczeństwa (73%), zwiększenie niezależności finansowej kobiet (54%) oraz poprawę sytuacji materialnej rodzin (48%). Wyniki z przeprowadzonego badania wskazują, że: przemoc domowa w badanej społeczności jest relatywnie rzadkim zjawiskiem, co potwierdza opinia 88% respondentów. Jednocześnie 12% badanych dostrzega jej występowanie i określa jako raczej lub bardzo częste; prawie co piąty z badanych mieszkańców gminy twierdzi, że w jego otoczeniu znajdują się osoby doświadczające przemocy domowej. Zauważalny jest również niepokojący odsetek respondentów, którzy podejrzewają występowanie przemocy, mimo braku jednoznacznych potwierdzeń (18%).

Wśród respondentów co piąty przyznał, że doświadczył przemocy ze strony członka rodziny, natomiast większość (79%) zadeklarowała, że nie miało takiego doświadczenia.

Najczęściej doświadczaną formą przemocy jest przemoc psychiczna, co podkreśla konieczność zwrócenia uwagi na problem emocjonalnego i psychologicznego nadużycia. Ponadto znaczny odsetek respondentów zgłaszał również doświadczenie przemocy fizycznej, co wskazuje na poważne zagrożenie dla ich bezpieczeństwa fizycznego. Mniejsza, ale nadal istotna liczba badanych doświadczyła przemocy ekonomicznej oraz seksualnej, co podkreśla złożoność problemu przemocy w różnych sferach życia;

Zdecydowana większość respondentów (79%) nie zwróciła się o pomoc do innych osób lub instytucji w związku z doświadczoną przemocą. Jedynie 21% badanych zadeklarowało, że poszukiwało wsparcia. Uzyskane wyniki wskazują na niską skłonność do podejmowania działań pomocowych przez osoby doświadczające przemocy, co może świadczyć o istnieniu barier takich jak strach, wstyd, brak wiedzy o dostępnych formach wsparcia lub obawa przed konsekwencjami ujawnienia przemocy. Warto pamiętać, że przemoc domowa w dużej mierze pozostaje zjawiskiem ukrytym. Wiele osób jej doświadczających nie zgłasza się po pomoc ani nie sygnalizuje swojego cierpienia. Wyniki podkreślają konieczność dalszych działań profilaktycznych i wsparcia dla osób doświadczających przemocy domowej, a także potrzebę zwiększenia świadomości na temat dostępnych form pomocy i zgłaszania przemocy.

Wśród badanych dorosłych mieszkańców gminy Golina występuje wysoka świadomość społeczna na temat przyczyn przemocy domowej: 96% badanych zgadza się, że alkohol jest związany z przemocą, choć wiadomo, że samo spożycie alkoholu nie jest bezpośrednią przyczyną, a jego wpływ jedynie nasila tendencję do przemocy. Badani są przekonani o uniwersalności problemu przemocy domowej: 86% mieszkańców rozumie, że przemoc może wystąpić w każdej rodzinie, nie tylko w „złych domach”. Ponadto 97% badanych zgadza się, że zarówno kobiety, jak i mężczyźni mogą być ofiarami przemocy domowej.

Według mieszkańców gminy Golina, przyczyny agresji wobec członków rodziny najczęściej wiążą się głównie z nieumiejętnością radzenia sobie z problemami (79%), stresem (74%), chorobą psychiczną (54%) oraz trudną sytuacją materialną (53%). Inne wskazywane czynniki to różnice zdań między członkami rodziny (35%), nieposłuszeństwo dzieci (31%) oraz brak pracy rodziców (30%).

Na podstawie badania można stwierdzić, że respondenci postrzegają procedury związane z przeciwdziałaniem przemocy domowej jako czasochłonne i niewystarczająco skuteczne. Większość ankietowanych zauważa, że dochodzenie i postępowanie sądowe trwają długo (60%) oraz że orzeczone wyroki są często zbyt łagodne (51%). Ponadto, znaczna część osób

zgłasza, że ofiary przemocy często wycofują swoje zgłoszenia (42%), co może świadczyć o braku odpowiedniego wsparcia lub obawach związanych z dalszymi konsekwencjami. W przypadku umarzania spraw przez prokuraturę, niemal połowa respondentów (45%) uważa, że zdarza się to czasami, a 26% – bardzo często, co wskazuje na możliwe niedoskonałości w działaniach organów ścigania. Również opinie na temat reakcji policji są podzielone: część ankietowanych uważa, że funkcjonariusze rzadko lub czasami nie podejmują interwencji mimo zgłoszenia (łącznie 47%), podczas gdy jedynie 13% jest przekonanych, że policja zawsze reaguje. Ogólnie, wyniki sugerują potrzebę poprawy skuteczności działań wymiaru sprawiedliwości oraz wsparcia dla ofiar przemocy domowej.

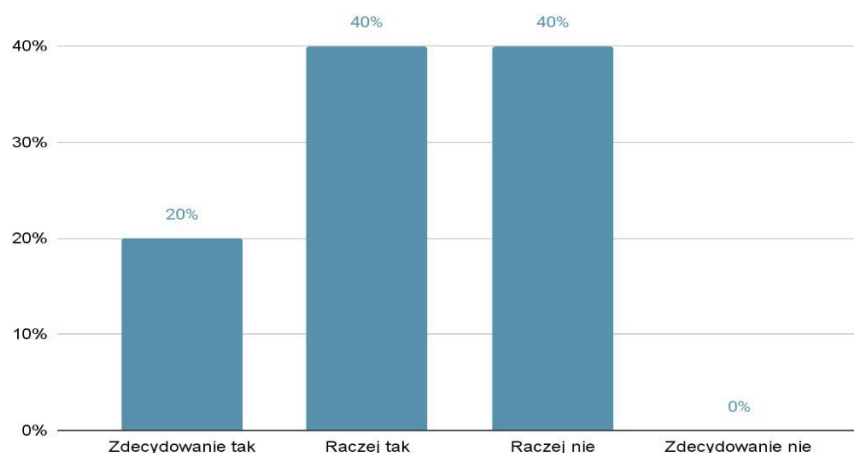
Respondenci uważają, że najskuteczniejszym sposobem przeciwdziałania przemocy domowej jest zaostrzenie kar dla osób stosujących przemoc, co wskazuje na potrzebę surowszych sankcji jako elementu odstrasżającego sprawców. W następnej kolejności respondenci wskazywali na edukację społeczeństwa (73%), zwiększenie niezależności finansowej kobiet (54%) oraz poprawę sytuacji materialnej rodzin (48%). Zatem skuteczna walka z przemocą domową wymaga kompleksowych działań obejmujących zarówno zaostrzenie kar, jak i działania edukacyjne, gospodarcze oraz wsparcie materialne rodzin.

Powyższe wyniki wskazują, że badane społeczeństwo wykazuje wysoką świadomość na temat przemocy domowej, jej przyczyn, przebiegu i możliwości przeciwdziałania, co stanowi dobry fundament dla działań edukacyjnych i wsparcia ofiar.

Zjawisko przemocy w środowisku młodych ludzi staje się problemem coraz bardziej aktualnym i wymagającym podjęcia odpowiednich rozwiązań. Agresja ujawniająca się w szkole często ma swoje źródła w przemocy domowej, kiedy rodzice uczą swoje dzieci niewłaściwych wzorców reagowania i podejmowania kontaktów z innymi ludźmi. Przeprowadzone ankiety w szkole pozwalają przyjrzeć się dokładniej nasileniu zjawiska agresji w środowisku szkolnym.

Zapytano badanych uczniów czy czują się bezpiecznie w swojej szkole i czy idą tam bez żadnych obaw i strachów. Łącznie 60% badanych udzieliło odpowiedzi zdecydowanie tak lub raczej tak, co świadczy o pozytywnej atmosferze szkoły. 40% wskazało na odpowiedź *raczej nie*. 40% badanych przyznaje, że są w szkole uczniowie, których się boją.

Wykres 2 Bezpieczeństwo uczniów w szkole



Jako najczęstsze zjawiska związane z przemocą w szkole uczniowie wskazali wyśmiewanie i przezywanie innych (60% twierdzi, że zdarza się to codziennie, a kolejne 40% - kilka razy w miesiącu), a także obgadywanie za plecami (40% - codziennie, 60% - kilka razy w tygodniu). Unikanie, ignorowanie, wykluczanie z grupy również zostało ocenione przez uczniów jako sytuacje powtarzające się regularnie (60% - kilka razy w miesiącu, 20% - kilka razy w tygodniu, 20% - codziennie). Przemoc fizyczna (tj. bicie i kopanie), zdaniem ankietowanych uczniów występuje kilka razy w miesiącu (60%) lub kilka razy w roku (40%).

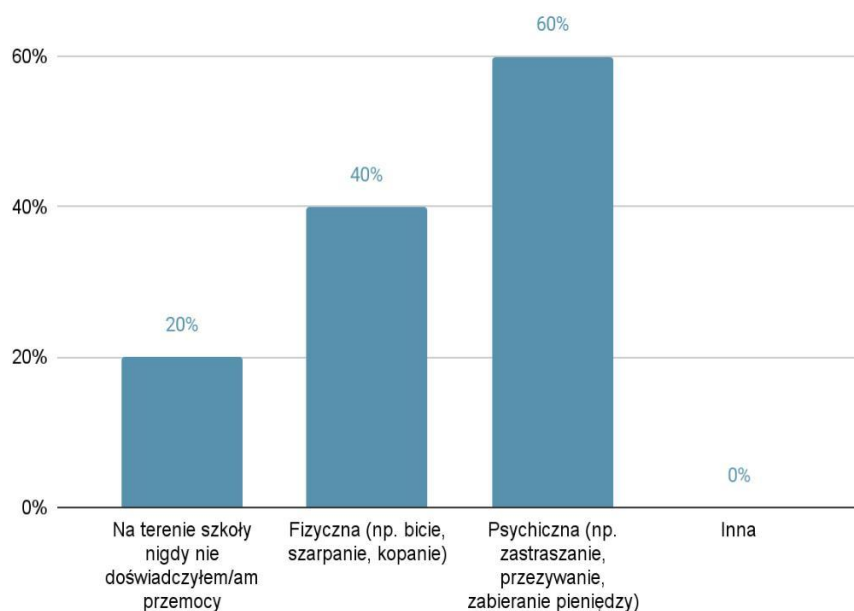
Najbardziej występującą formą przemocy, zdaniem badanych uczniów, jest zabieranie pieniędzy lub rzeczy. 60% twierdzi, że nie zdarza się to w ogóle, a 40% - kilka razy w roku. Wandalizm oceniony został jako zjawisko sporadyczne. 40% badanych uczniów uważa, że w ich szkole nigdy nie dochodzi do aktów wandalizmu, pozostali, że ma to miejsce kilka razy w roku lub kilka razy w miesiącu. Dane w poniżej tabeli.

	Codziennie	Kilka razy w tygodniu	Kilka razy w miesiącu	Kilka razy w roku	Nigdy
Wyśmiewanie kogoś, przezywanie	60%	0%	40%	0%	0%
Obgadywanie za plecami	40%	60%	0%	0%	0%
Unikanie, ignorowanie, wykluczanie z grupy	20%	20%	60%	0%	0%
Groźenie komuś, szantażowanie	0%	20%	20%	20%	40%
Kopanie, bicie	0%	0%	60%	40%	0%
Zabieranie pieniędzy lub rzeczy	0%	0%	0%	40%	60%
Wandalizm – niszczenie rzeczy uczniów lub rzeczy należących do szkoły	0%	0%	40%	20%	40%

Następnie zapytano uczniów kto częściej robi takie rzeczy. 100% wskazało, że są to chłopcy. W ankiecie wytłumaczono uczniom, że przemoc może mieć formę fizyczną (np. bicie, popychanie) lub psychiczną (np. przezywanie, straszenie, wykluczanie z grupy). Uczniowie zostali zapytani, o to, jak często zdarza im się w szkole doświadczyć przemocy ze strony rówieśników. Tylko 20% uczniów deklaruje, że nigdy nie zdarzyło im się doświadczyć przemocy w szkole. Spora część uczniów przyznaje, że doświadczają przemocy w szkole kilka razy w miesiącu (40%) lub kilka razy w tygodniu (20%). 20% uczniów przyznaje, że doświadczają przemocy rówieśniczej w szkole codziennie.

Uczniowie zostali zapytani o rodzaj doświadczanej przez nich przemocy. 60% uczniów padło ofiarą przemocy psychicznej (np. zastraszanie, przezywanie, zabieranie pieniędzy), a 40% doświadczyło przemocy fizycznej (np. bicie, szarpanie, kopanie). 20% badanych odpowiedziało, że na terenie szkoły nigdy nie doświadczyli przemocy. Uzyskane wyniki wskazują, że duży odsetek uczniów doświadcza ze strony swoich kolegów i koleżanek w szkole zarówno przemocy fizycznej, jak i psychicznej

Wykres 3 Rodzaje przemocy w szkole



Zdaniem ankietowanych uczniów, najskuteczniejszym sposobem walki z przemocą w szkole byłoby usuwanie ze szkoły uczniów przejawiających agresywne zachowania – taką odpowiedź wskazało 80% badanych. 60% opowiedziało się za sprawiedliwym karaniem winnych,

instalacją kamer na szkolnych korytarzach oraz organizowaniem spotkań z pedagogiem lub psychologiem, umożliwiających rozmowę o bieżących problemach. Znacznie rzadziej wskazywano na zajęcia sportowe jako formę rozładowania negatywnych emocji (20%). Żaden z respondentów nie uznał ignorowania zaczepnych zachowań za skuteczny sposób przeciwdziałania przemocy.

Następnie zapytano uczniów komu zwierzyliby się, gdyby doświadczyli przemocy. Najwięcej uczniów wskazało rodziców (80%). 20% badanych powiedziało o takiej sytuacji nauczycielowi, a kolejne 20% zwierzyłoby się przyjacielowi. Niepokojący jest fakt, że 40% ankietowanych uczniów nie zgłosiło by nikomu, że doświadczyli przemocy.

Wszyscy badani uczniowie zadeklarowali, że czują się bezpiecznie w swoim domu. 100% badanych wskazało odpowiedź „zdecydowanie tak”, natomiast żadna osoba nie wybrała pozostałych opcji odpowiedzi. Wszyscy ankietowani uczniowie zadeklarowali, że nigdy nie doświadczyli przemocy domowej w swojej rodzinie (100%).

Badani uczniowie zostali zapytani, czy oni sami lub inni uczniowie z ich szkoły zetknęli się z różnymi formami niewłaściwych zachowań w Internecie. Uzyskane wyniki wskazują, że część z tych zjawisk występuje z zauważalną częstotliwością. Najczęściej wskazywanym doświadczeniem było udostępnienie prywatnej wiadomości innej osobie - 40% ankietowanych deklaroowało, że zetknęło się z takim zachowaniem bardzo często. W przypadku otrzymywania wiadomości z wyzwiskami i obelgami odsetek ten wyniósł 20%, co potwierdza obecność tego rodzaju naruszeń w przestrzeni internetowej. Otrzymywanie wiadomości z groźbami lub szantażem zostało wskazane przez 40% badanych jako doświadczenie zdarzające się czasami, a przez 20% - bardzo często. Podszywanie się pod inne osoby w Internecie było wskazywane rzadziej — 20% ankietowanych uczniów zadeklaroowało, że spotyka się z tym zjawiskiem czasami. Włamanie na konta internetowe oraz publikowanie w sieci filmów lub zdjęć ośmieszających uczniów i otrzymywanie złośliwych komentarzy (hejtu) należały do najrzadziej występujących zjawisk. Badani uczniowie wskazali, że takie sytuacje zdarzają się raczej rzadko (60%).

Większość uczniów (60%) czuje się bezpiecznie i nie odczuwa obaw związanych z uczęszczaniem do szkoły, co świadczy o pozytywnej atmosferze w placówce. Jednocześnie 40% badanych wyraziło mniej pozytywne odczucia. Ponadto w dalszej części ankiety 40% badanych przyznało, że są w szkole uczniowie, których się boją, co może wskazywać na potrzebę dalszych działań mających na celu poprawę bezpieczeństwa i komfortu uczniów.

Z odpowiedzi uczniów wynika, że najczęściej występującymi formami przemocy w szkole są wyśmiewanie, przezywanie oraz obgadywanie za plecami, które zdarzają się uczniom na co

dzień lub kilka razy w miesiącu. Unikanie, ignorowanie i wykluczanie z grupy również są powszechne i powtarzają się regularnie, co wskazuje na problem z relacjami społecznymi wśród uczniów. Przemoc fizyczna, choć mniej częsta niż słowne formy przemocy, zdarza się co najmniej kilka razy w miesiącu, co jest niepokojącym zjawiskiem. Rzadziej uczniowie doświadczają kradzieży pieniędzy lub rzeczy, które występują sporadycznie. Aktów wandalizmu w szkole jest najmniej, a ich występowanie jest raczej sporadyczne. Uczniowie jednoznacznie wskazali, że sprawcami powyższych aktów przemocy są chłopcy.

Tylko niewielki procent uczniów (20%) deklaruje, że nigdy nie doświadczył przemocy w szkole, co świadczy o jej powszechności. Duża grupa uczniów (40%) doświadcza przemocy kilka razy w miesiącu, co wskazuje na jej regularny, choć niecodzienny charakter. Alarmujący jest fakt, że 20% uczniów doświadcza przemocy codziennie, a kolejne 20% kilka razy w tygodniu. Wyniki wskazują na potrzebę zwiększenia działań profilaktycznych, edukacyjnych oraz wsparcia dla ofiar przemocy szkolnej, aby zminimalizować jej występowanie i skutki.

Uzyskane wyniki wskazują, że duży odsetek uczniów doświadcza ze strony swoich kolegów i koleżanek w szkole zarówno przemocy fizycznej, jak i psychicznej, a do aktów przemocy dochodzi najczęściej podczas przerw, rzadziej po lekcjach.

Zdaniem ankietowanych uczniów, najskuteczniejszym sposobem walki z przemocą w szkole byłoby usuwanie ze szkoły uczniów przejawiających agresywne zachowania. Duży odsetek badanych opowiedział się także za sprawiedliwym karaniem winnych, instalacją kamer na szkolnych korytarzach oraz organizowaniem spotkań z pedagogiem lub psychologiem, umożliwiających rozmowę o bieżących problemach. Znacznie rzadziej wskazywano na zajęcia sportowe jako formę rozładowania negatywnych emocji. Żaden z respondentów nie uznał ignorowania zaczepnych zachowań za skuteczny sposób przeciwdziałania przemocy.

Większość uczniów (80%) w przypadku doświadczania przemocy zwierzyłaby się rodzicom, co jest pozytywnym sygnałem świadczącym o zaufaniu do najbliższych. Jednocześnie istotne jest, że co piąty uczniów zgłosiłby sytuację nauczycielowi lub przyjacielowi. Niestety, aż 40% badanych nie zgłosiłoby się z tym problemem do nikogo, co może świadczyć o braku zaufania, lęku lub niewiedzy, jak sobie poradzić w takiej sytuacji. Wymaga to działań edukacyjnych i wsparcia, aby zachęcić uczniów do otwartego mówienia o przemocy i skutecznego reagowania na takie sytuacje.

W badanej grupie uczniów panuje wysokie poczucie bezpieczeństwa w domu. Wszyscy badani uczniowie zadeklarowali, że czują się bezpiecznie w swoim domu. Ponadto, wszyscy ankietowani stwierdzili, że nigdy nie doświadczyli przemocy domowej, co świadczy o braku tego zjawiska w ich rodzinach. Wyniki te sugerują, że w badanej grupie występuje stabilne i

bezpieczne środowisko rodzinne. Pomimo tego, badani uczniowie posiadają zauważalną świadomość problemu przemocy domowej w swoim otoczeniu. Ponad połowa (60%) deklaruje znajomość osób doświadczających przemocy lub podejrzewa ich obecność. Jednocześnie 40% badanych nie zna nikogo kto mógłby doświadczać przemocy w domu.

Wyniki badania wskazują, że część uczniów doświadczyła w przestrzeni internetowej zjawiska cyberprzemocy. Najczęściej wskazywanym doświadczeniem było udostępnienie prywatnej wiadomości innej osobie (40% bardzo często) oraz otrzymywanie wiadomości z groźbami lub szantażem (40% czasami, 20% bardzo często). Podszywanie się pod inne osoby w Internecie było wskazywane rzadziej - 20% ankietowanych uczniów zadeklarowało, że spotyka się z tym zjawiskiem czasami. Włamania na konta internetowe oraz publikowanie w sieci filmów lub zdjęć ośmieszających uczniów i otrzymywanie złośliwych komentarzy (hejtu) należały do najrzadziej występujących zjawisk. Badani uczniowie wskazali, że takie sytuacje zdarzają się raczej rzadko (60%). Wyniki te potwierdzają potrzebę dalszych działań profilaktycznych i edukacyjnych w zakresie bezpiecznego korzystania z Internetu oraz przeciwdziałania przemocy rówieśniczej w sieci. Czynnikiem chroniącym przed podejmowaniem zachowań ryzykownych i niepożądanych u dzieci i młodzieży są niewątpliwie dobre relacje z osobami dorosłymi, którzy stanowić mogą dla nich oparcie i źródło wiedzy. Badani uczniowie z gminy Golina deklarują pozytywne relacje, zarówno ze swoimi rodzicami i opiekunami, jak i z nauczycielami. Ponadto wysoki odsetek uczniów (80%) wyraża chęć dzielenia się swoimi problemami z rodzicami lub opiekunami, co wskazuje na silne zaufanie do nich w trudnych sytuacjach.

## ROZDZIAŁ III CZĘŚĆ PROGRAMOWA.

### 1. Założenia programowe.

Gminny Program Przeciwdziałania Przemocy Domowej i Ochrony Osób Doznających Przemocy Domowej w Gminie Golina na lata 2026–2030 jest dokumentem opracowanym na podstawie Rządowego Programu Przeciwdziałania Przemocy Domowej na lata 2024–2030. Głównymi założeniami programu są: kompleksowość i interdyscyplinarność działań uwieczonych w sprawnie funkcjonującym systemie wsparcia.

System ten ukierunkowany jest na:

zapewnienie ochrony i pomocy osobom doświadczającym przemocy,  
edukację zachowań osób stosujących przemoc,  
przygotowanie i wspieranie kadr instytucjonalnych,  
szeroką edukację społeczeństwa.

Skuteczna pomoc nie może być realizowana przez pojedynczą instytucję. Aby efektywnie zapobiegać problemowi przemocy domowej oraz zwalczać niepożądane zachowania, konieczne jest wzmacnianie kompleksowości i spójności systemu wsparcia opartego o aktywizację i rozwój zasobów lokalnych, w tym zwłaszcza różnorodnych form profilaktyki oraz dostępu do specjalistów. Konieczne jest podejście interdyscyplinarne, obejmujące współpracę, przepływ informacji, wspólne cele i prognozowanie efektów. Taka współpraca stanowi fundament skutecznego przeciwdziałania przemocy domowej. Wzrost świadomości społecznej powinien przyczyniać się do szybszego reagowania, ograniczenia przemocy, a także braku przyzwolenia na przemoc przez społeczność lokalną, co zwiększy skuteczność działań i ograniczy jej skutki.

## 2. Adresaci programu.

Zmiany prawne od 22 czerwca 2023 r. w zakresie funkcjonowania systemu przeciwdziałania przemocy domowej wpłynęły m.in. na funkcjonowanie jednostek organizacyjnych pomocy społecznej, pracowników socjalnych, asystentów rodziny, gminnych komisji rozwiązywania problemów alkoholowych, Policji, oświaty, ochrony zdrowia oraz organizacji pozarządowych i kuratorów sądowych. Nowelizacja ustawy z dnia 29 lipca 2005 roku o przeciwdziałaniu przemocy domowej przepisów wprowadziła zmiany w organizacji i funkcjonowaniu Zespołów Interdyscyplinarnych, a w miejsce grup roboczych powoływane zostały grupy diagnostyczno-pomocowe.

Program adresowany jest do:

1. rodzin i osób, które ze względu na przemoc domową wymagają wsparcia społecznego;
2. osób stosujących przemoc domową;
3. osób doświadczających przemocy domowej;
4. świadków przemocy domowej;
5. osób zagrożonych przemocą, dzieci i młodzieży;
6. przedstawicieli instytucji, organizacji i służb zobowiązanych do udzielania pomocy w sytuacji przemocy;
7. społeczności lokalnej.

## 3. Miejsce realizacji programu.

Obszar gminy Golina.

#### 4. Realizatorzy programu.

Gminny Program Przeciwdziałania Przemocy Domowej oraz Ochrony Osób Doznających Przemocy Domowej w Gminie Golina na lata 2026-2030 będzie realizowany przez instytucje zobligowane do działań z zakresu przeciwdziałania przemocy :

#### 5. Cel główny i cele szczegółowe programu, wskaźniki i kierunki działań.

##### **Cel główny:**

Głównym celem wyznaczonym w Programie Przeciwdziałania Przemocy Domowej i Ochrony Osób Doznających Przemocy Domowej w Gminie Golina na lata 2026 – 2030 jest przeciwdziałanie zjawisku przemocy domowej i skuteczne rozwiązywanie problemów z nią związanych na terenie Gminy Golina. Osiągnięciu celu głównego ma służyć realizacja przedstawionych poniżej celów szczegółowych. Zadania w Programie mają charakter ciągły w okresie realizacji w latach 2026 – 2030.

##### **Cele szczegółowe:**

1. Wielowymiarowe wsparcie osób doznających przemocy ; zwiększenie działań w zakresie ochrony osób doznających przemocy domowej.
2. Zwiększenie skuteczności działań wobec osób stosujących przemoc domową.
3. Zintensyfikowanie działań profilaktycznych i edukacyjnych w zakresie przeciwdziałania przemocy domowej.
4. Zwiększenie stopnia profesjonalizmu i umiejętności osób świadczących wsparcie osobom, których dotyczy zjawisko przemocy.

Tabela 7 Harmonogram działań Gminnego Programu Przeciwdziałania przemocy domowej i Ochrony Osób Doznających Przemocy Domowej dla gminy Golina na lata 2026-2030

Cel szczegółowy	Działanie	Realizator	Wskaźnik	Termin realizacji
<b>1. Wielowymiarowe wsparcie osób doznających przemocy ; zwiększenie działań w zakresie ochrony osób doznających przemocy domowej.</b>	Aktywna działalność Gminnego Zespołu Interdyscyplinarnego ds. przeciwdziałania przemocy domowej oraz grup diagnostyczno-pomocowych	ZI MOPS w Golinie	Liczba posiedzeń ZI Liczba wszczętych procedur NK	2026-2030
	Profesjonalna realizacja procedury	Przedstawiciele: MOPS w Golinie,		

	NK przez uprawnione podmioty	Policja, Służba zdrowia, Oświata, GKRPA w Golinie inne podmioty		
	Zapewnienie sprawnego systemu ochrony dzieciom w trybie art.12a ustawy z dnia 29 lipca 2005r. o przeciwdziałaniu przemocy domowej	MOPS Golina Policja ZI Służba zdrowia Sąd rejonowy Konin PCPR Konin	Liczba dzieci którym zapewniono ochronę w trybie art.12a;  Liczba dzieci umieszczonych u innej niezamieszkującej wspólnie osoby najbliższej w rozumieniu art.115§ 11 Kk  Liczba dzieci umieszczonych w rodzinie zastępczej	2026-2030
	Zapewnienie bezpieczeństwa osobom doświadczającym przemocy domowej m.in. poprzez zapewnienie schronienia, udzielenie pomocy finansowej i rzeczowej.	MOP Golina Policja	Liczba osób, którym zapewniono tymczasowe schronienie ;  Liczba osób pobierających świadczenia finansowe	2026-2030
	Upowszechnianie informacji w zakresie możliwości i form uzyskania pomocy w szczególności: medycznej, psychologicznej, pedagogicznej, prawnej, socjalnej, zawodowej i rodzinnej	MOPS Golina ZI	Liczba opracowanych materiałów informacyjnych	2026-2030

	Publikowanie na stronie internetowej Miejskiego Ośrodka Pomocy Społecznej w Golinie informacji o lokalnym systemie pomocy i wsparcia osób uwikłanych w zjawisko przemocy domowej.	ZI MOPS Golina	Liczba aktualizacji informacji na stronie	2026-2030
	Wszelkie inne działania mogące przyczynić się do powstrzymania przemocy domowej, a nie ujęte w niniejszym programie.	ZI MOPS Golina Oświata Policja Organizacje pozarządowe		2026-2030
<b>2.Zwiększenie skuteczności działań wobec osób stosujących przemoc domową</b>	Udzielanie informacji osobom stosującym przemoc na temat programów korekcyjno-educacyjnych lub psychologiczno-terapeutycznych; motywowanie i kierowanie osób stosujących przemoc domową do udziału w tych programach.	Przedstawiciele grup diagnostyczno-pomocowych ZI	Liczba osób która zgłosiła się do programu korekcyjno-educacyjnego dla osób stosujących przemoc  Liczba osób, która ukończyła ww. program	2026-2030
	Działania wobec osób stosujących przemoc domową poprzez rozmowy informacyjne, edukacyjne, motywacyjne			
	Kierowanie wniosków do Gminnej Komisji	ZI	Liczba skierowanych wniosków	

	Rozwiązywania Problemów Alkoholowych			
	Informowanie o konsekwencjach stosowania przemocy domowej, o możliwościach podjęcia leczenia lub terapii dla osób stosujących przemoc domową.	Członkowie grup diagnostyczno-pomocowych ZI GKRPA w Golinie	Liczba wydanych informacji	2026-2030
<b>3.Zintensyfikowanie działań profilaktycznych i edukacyjnych w zakresie przeciwdziałania przemocy domowej</b>	. Informowanie i edukowanie na temat przyczyn, form i skutków przemocy poprzez realizację kampanii informacyjnych, rozpowszechnianie materiałów edukacyjnych (broszur, plakatów, ulotek itp.), informacja na stronie internetowej, docieranie do mieszkańców w ich środowisku lokalnym itp. Podniesienie wiedzy i świadomości społecznej w zakresie przyczyn i skutków przemocy domowej Integracja społeczności lokalnej poprzez organizowanie pikników, imprez i tematycznych spotkań grupowych.	MOPS w Golinie ZI w Golinie GKRPA w Golinie Policja Oświata Służba zdrowia	Liczba osób korzystających z różnych form wsparcia, lokalnych kampanii  Liczba i rodzaj działań przeprowadzonych przez instytucje na terenie gminy Golina	2026-2030

	Rozpowszechnianie informacji o działalności ZI oraz grup diagnostyczno-pomocowych w gminie Golina poprzez promocję	MOPS w Golinie ZI w Golinie	Liczba i sposób informowania o działalności ZI	2026-2030
	Dyżury przedstawicieli ZI celem udzielenia informacji, poradnictwa, pomocy w szczególności osobom doświadczającym przemocy domowej oraz osobom stosującym	MOPS w Golinie ZI	Liczba dyżurów  Liczba osób korzystających z porad	2026-2030
	Współpraca z organizacjami pozarządowymi	ZI	Liczba działań z organizacjami pozarządowymi	<b>2026-2030</b>
<b>4.Zwiększenie stopnia profesjonalizmu i umiejętności osób świadczących wsparcie osobom, których dotyczy zjawisko przemocy.</b>	Diagnozowanie potrzeb szkoleniowych członków zespołów interdyscyplinarnych oraz grup diagnostyczno-pomocowych w zakresie przeciwdziałania przemocy domowej	Przedstawiciele ZI Grup-diagnostyczno-pomocowych	Liczba przeprowadzonych diagnoz	<b>2026-2030</b>  Diagnoza w I kwartale danego roku
	Wzmacnianie kompetencji zawodowych osób realizujących zadania z zakresu przeciwdziałania przemocy domowej (udział w szkoleniach,	ZI MOPS	Liczba osób, które uczestniczyły w szkoleniach itp.	2026-2030

	konferencjach, warsztatach)			
	Regularne podnoszenie kompetencji poprzez korzystanie z literatury i czasopism tematycznych	ZI  MOPS	Liczba publikacji na potrzeby członków ZI i grup diagnostyczno- pomocowych	2026-2030

## ROZDZIAŁ IV MONITOROWANIE, SPRAWOZDAWCZOŚĆ I ŚRODKI FINANSOWE NA REALIZACJĘ PROGRAMU

### 1. Monitoring i ewaluacja programu.

Sformułowane w dokumencie zadania będą wdrażane przez wyznaczonych realizatorów oraz partnerów w realizacji. Skuteczność wdrożenia Programu będzie m.in. zależała od posiadanych środków finansowych.

Monitoring Programu, polegający na zbieraniu i analizowaniu informacji na temat realizowanych bądź zrealizowanych już zadań, będzie prowadzony corocznie. Gromadzone dane z jednej strony pozwolą zidentyfikować i rozwiązać problemy, które pojawią się w trakcie wdrażania dokumentu oraz stwierdzić, z myślą o podjęciu działań korygujących, czy realizacja wyznaczonych zadań zmierza w słusznym kierunku, z drugiej natomiast umożliwią po zakończeniu realizacji Programu przeprowadzenie jego ewaluacji, czyli ustalenie rzeczywistych rezultatów wdrożenia zadań – czy uzyskane efekty są zgodne z przyjętymi wcześniej zamierzeniami. Do oceny wdrożenia sformułowanych w Programie zadań zostaną wykorzystane wyznaczone w dokumencie wskaźniki monitoringowe.

### 2. Sprawozdawczość

Wypełniając powinność wymiany informacji, mającej zapewnić sprawne i skoordynowane działania gminnych instytucji oraz podmiotów działających na rzecz przeciwdziałania przemocy domowej, Przewodniczący Zespołu Interdyscyplinarnego w Golinie do dnia 31 marca każdego roku przedstawia Radzie Gminy Golina zbiorcze informacje z realizacji Programu, pozywające ocenić stan realizacji celów i wskaźników Programu.

### 3. Finansowanie programu

Program będzie finansowany ze środków budżetu Gminy Golina, dotacji oraz środków pozabudżetowych pozyskanych z innych źródeł.

### 4. Podsumowanie

Przemoc domowa może pojawić się w życiu każdego człowieka, bez względu na wiek, płeć, poziom wykształcenia czy status materialny. Żaden człowiek nie może być jednak na nią skazany. Z przemocy można wyjść, trzeba tylko przerwać milczenie, zwrócić się po pomoc do specjalistów i konsekwentnie realizować opracowaną wspólnie z nimi strategię powrotu do normalnego życia. Zjawisko przemocy domowej, ze względu na swoją złożoność, zasługuje na miano problemu interdyscyplinarnego i wymaga międzysektorowej ciągłej współpracy wielu instytucji i organizacji z gminy Golina pośrednio lub bezpośrednio związanych z problematyką przemocy domowej. Tylko podejmowanie wspólnych, systematycznych i ciągłych działań może w sposób skuteczny przyczynić się do zmniejszenia skali zjawiska przemocy domowej. Konieczne jest, zatem w dalszym ciągu systematyczne podnoszenie standardu usług adresowanych do osób doznających przemocy domowej jak i stosujących przemoc. Niniejszy Program zawiera zadania do realizacji dla wszystkich organizacji, jednostek i instytucji. Jego nadrzędnym celem jest ograniczenie na terenie gminy Golina skali problemu przemocy.

## SPIS TABEL

Tabela 1 Liczba nowych NK w latach 2021-2025.....	9
Tabela 2 Liczba nowych NK z podziałem na miejscowości .....	10
Tabela 3 Liczba zakończonych NK z podziałem na powód zakończenia .....	11
Tabela 4 Formy przemocy w gminie Golina w latach 2021-2025.....	11
Tabela 5 Liczba prowadzonych NK w latach 2021-2025 ,w których osoba doznająca przemocy domowej w jednej procedurze, w innej jest wskazana jako stosująca przemoc domowa.....	11
Tabela 6 Powody przyznawania świadczeń z pomocy społecznej w latach 2021-2024.....	13
Tabela 7 Harmonogram działań Gminnego Programu Przeciwdziałania przemocy domowej i Ochrony Osób Doznających Przemocy Domowej dla gminy Golina na lata 2026-2030 .....	26

## SPIS WYKRESÓW

Wykres 1 Częstotliwość zjawiska przemocy w opinii mieszkańców .....	16
Wykres 2 Bezpieczeństwo uczniów w szkole.....	20
Wykres 3 Rodzaje przemocy w szkole.....	21

## Uzasadnienie

Zgodnie z art. 6 ust. 2 pkt. 1 ustawy z dnia 29 lipca 2005 r. o przeciwdziałaniu przemocy domowej do zadań własnych gminy należy opracowanie i realizacja gminnego programu przeciwdziałania przemocy domowej oraz ochrony osób doznających przemocy domowej.

Program wyznacza kierunki działań podejmowanych przez Gminę Golina na rzecz:

- osób doznających przemocy domowej,
- osób stosujących przemoc domową,
- mieszkańców Gminy Golina,
- przedstawicieli instytucji zobowiązanych do działań w obszarze przeciwdziałania przemocy domowej.

Program zakłada łączenie ze sobą aktywności w obszarach inicjowania, rozwijania różnorodnych form pomocy dla osób doznających przemocy domowej, doskonalenia współpracy interdyscyplinarnej z tworzeniem warunków sprzyjających wzrostowi świadomości i wrażliwości społecznej, co stanowi podstawę budowania spójnego oraz funkcjonalnego systemu oparcia społecznego dla osób doznających przemocy domowej. Dotychczas obowiązujący program przeciwdziałania przemocy w rodzinie i ochrony ofiar przemocy w rodzinie na lata 2022-2025 przyjęty uchwałą Rady Miejskiej w Golinie nr XLIV/277/2022 z 23 maja 2022 r. utracił swoją moc.

W związku z powyższym przyjęcie gminnego programu przeciwdziałania przemocy domowej oraz ochrony osób doznających przemocy domowej w Gminie Golina na lata 2026-2030 jest w pełni uzasadnione.